



# Grattis till din nya massagestol JSD-Y660

## QUICK-GUIDE

Relaxing		Pausa			
Leisure		Luta bakåt			
Stretch		Luta framåt			
Powerfull		Luftryck			
Sleep		Rygg			
Swing		Tid			
		Fot (tänd/släck)	Hals/skuldra (tänd/släck)	Zero Gravity (tänd/släck)	Värmeterapi (tänd/släck)
	Säte (tänd/släck)	Rygg (tänd/släck)	Fot (intensitet)	Luftkudde (fötter/ben)	Luftkudde (arm/skuldra)

# Intelligent Lyxig Massagestol med stor touchskärm

## QUICK-GUIDE

**1)**

Sätt dig till rätta, justera ben- och huvudstöd så att du sitter så bekvämt som möjligt.

**2)**

Aktivera stolen via av/på knappen i vänstra hörnet av displayen. Autoprogram och kroppsscanner startar.

**3)**

Den vänstra sidan av displayen innehåller 6 program (avslappning, fritid, stretch, kraftfull, sömn och gunga). Displayens högra sida innehåller paus, tiltfunktion, justering av lufttryck, justering av hastighet på massagebollar rygg/nacke/axlar samt justering av tiden för massagen.

**4)**

Längst ner på displayen innehåller:

Slå på/av fotmassagen

Slå på/av hals- och nackmassage

Slå på/av Zero Gravity-funktionen

Slå på/av värmeterapi (lätt värme i sätet)

Slå på/av luftkuddemassage på låren

Slå på/av bollmassage

Slå på/av ryggmassage

Slå på/av fotmassage


Slå på/av luftkuddar vid fötter och vadmuskler

Slå på/av luftkuddar vid armar och axlar

Obs: förändringar kan förekomma i leveranserna där displayen kan vara grafiskt uppsatt på ett annat sätt.

# Intelligent Lyxig Massagestol med stor touchskärm

## QUICK-GUIDE



### PROGRAM INFO

Automatiska program är förinställda program som följer med din massagestol och ger en specifik typ av massage, med fokus på till exempel en massageteknik eller ett specifikt område på kroppen.

Det är möjligt att välja eller avmarkera funktionerna via knapparna på kontrollpanelen.

På denna maskin finns det 6 tillgängliga massageprogram – om du vill ha en mild, känslig eller mer av en stretchig, hårdare massage. Ja, det är helt upp till dig.

Massagestol med smarta funktioner

### ZERO GRAVITY

Zero Gravity funktionen i denna stol är inspirerad av NASA, eftersom den efterliknar positionen en astronaut tar när han eller hon skjuts upp i rymden. Denna position fördelar din vikt jämnt, vilket gör att stolen fungerar bättre med din kropp under massagen, utan att belasta vissa områden.

Intelligent Lyxig Massagestol med stor touchskärm

# QUICK-GUIDE

## 2D SKENSYSTEM

Moderna massagestolar kommer med 2D-, 3D- eller 4D-teknik. Vilken typ du väljer avgör hur djup och komplex massage du får.

Denna massagestol är baserad på 2D-massage och ett S-skenasystem, vilket gör att massagen går ända ner på djupet. S-skenan följer noga din kropps naturliga kurvor längs ryggen. Massagerullarna är monterade på skensystemet, det är det som gör skillnaden.

Extra rullar har lagts till denna massagestol för att uppnå en ännu mer avancerad massage.

Stolen är också utrustad med sensorer som skannar din kropp för den mest optimala massagen.

## LUFTKUDDAR

Denna massagestol har en inbyggd kompressor för stolens luftkuddar – eller airbags, som ger tryck på kroppen under massagen. Luftkuddarna sitter på olika ställen och kan justeras/stängas av efter behov via fjärrkontrollen.

## VÄRME

I denna massagestol finns värme (värmeterapi) i sätet (inbyggd i rullarna). Värmen kan hjälpa till att ge dig en bättre och bekvämare massageupplevelse. Värmen gör att kroppen och musklerna blir mer mottagliga för massagen och kan ha en lugnande effekt.

## HÖGTALARE

Massagestolarna levereras med inbyggda högtalare. Musiken kan vara en hjälpsam komponent för att du ska slappna av mer under din massage - prova att spela lite lugn wellnessmusik.

Du kan enkelt och snabbt ansluta din smartphone via Bluetooth.

Intelligent Lyxig Massagestol med stor touchskärm

QUICK-GUIDE

## INSTRUKTIONER INNAN ANVÄNDNING

Observera följande för att minska risken för brand, brännskador, elektriska stötar eller skada på andra.

- 1) Dra alltid ut stickkontakten ur uttaget när stolen inte används eller innan komponenter monteras.
- 2) För att undvika brand, elektriska stötar eller andra skador orsakade av uppvärmning, använd inte massagestolen under en kudde eller annat överdrag som en filt.
- 3) Barn, personer med funktionsnedsättning, känsel- och nervdefekter kräver tillsyn av en vuxen vårdnadshavare för att kunna använda massagestolen.
- 4) Se till att använda denna produkt för det ändamål som beskrivs i bruksanvisningen. Använd inte andra komponenter än de som rekommenderas av tillverkaren.
- 5) Använd inte denna produkt och returnera den till vårt servicecenter för inspektion och reparation när följande inträffar; nätsladden eller kontakten är skadad, att stolen inte fungerar korrekt, om en eller flera delar är trasiga, eller om stolen visar tecken på att ha utsatts för vatten.
- 6) Dra inte i sladden för att flytta stolen.
- 7) Nätsladden och värmeytan måste hållas på säkert avstånd från varandra.
- 8) Använd inte produkten med ett blockerat luftutsläpp. Håll luftutsläppet rent och undvik att blockera med ludd eller hår.
- 9) Använd inte produkten utomhus.
- 10) Stäng av kontrollen innan du drar ut kontakten ur uttaget.
- 11) Om produkten används av barn, bör den övervakas för att säkerställa att produkten inte används som en leksak.

Intelligent Lyxig Massagestol med stor touchskärm

# QUICK-GUIDE

## SÄKERHETSVILLKOR

- 1) Använd inte stolen i en mycket fuktig eller dammig miljö (för att undvika elektriska stötar eller komponent fel).
- 2) Använd inte stolen i områden där temperaturen överstiger 40°C.
- 3) Placera inte stolen nära värmeelement, ugnar eller direkt solljus.
- 4) Stolen är designad för personligt bruk och är inte lämplig för kommersiellt bruk.
- 5) Stolen är endast för inomhusbruk.
- 6) Öka inte omgivningstemperaturen plötsligt när du använder den i låga rumstemperaturer. Det rekommenderas att temperaturen gradvis justeras till ett normalt intervall innan stolen används.
- 7) Om stolen flyttas från en sval förvaringsplats till en varm miljö kan det bildas fukt i maskinen vilket kan påverka normal drift eller orsaka haverier.

## SÄKERHET VID ANVÄNDNING

- 1) Använd inte stolen om ytan är skadad.
- 2) Använd inte stolen tillsammans med en värmefilt och annan terapeutisk utrustning samtidigt, för att undvika att massageeffekten minskas eller orsakar skada.
- 3) Använd inte stolen 1 timme efter att du har ätit, för att undvika motsatt effekt.
- 4) Om du känner obehag under massagen, sluta omedelbart.
- 5) För inte in föremål eller lättantändliga material i massagestolen, eftersom detta kan orsaka elektriska stötar, felfunktion och brand.
- 6) Täck inte över stolen när den används, eftersom det kommer att höja temperaturen, vilket kan orsaka fel eller risk för brand.

Intelligent Lyxig Massagestol med stor touchskärm

QUICK-GUIDE

## **NOTERA**

Rekommenderad användningstid är 15 – 30 minuter. Innan du använder stolen igen, se till att den är fränkopplad och vänta med att använda stolen i minst 10 minuter. Om den används kontinuerligt under en längre tid kan överhettningsskyddet aktiveras och sedan slå av strömmen.

Denna produkt kan inte användas för självdiagnos eller behandling: om du behöver diagnos eller behandling bör du kontakta professionell medicinsk personal.

Rådgör med en läkare före användning om du genomgår medicinsk behandling eller har ett medicinskt tillstånd. Använd inte denna produkt om du mår dåligt eller är gravid. Rådfråga din läkare först (och följ dennes råd om du är gravid).

Maskinens yta kommer att generera värme, personer som är känsliga för värme bör använda stolen med extrem försiktighet.

Om du råkar spilla eller hälla vätska på massagestolen, koppla genast ur den. Rör inte kontakten med blöta händer.

Skador på nätsladden eller användning av stolen med en skadad nätsladd kan leda till oavsiktlig elektrisk stöt eller mekaniskt fel. Använd inte produkten efter att ha druckit alkohol eller om du mår dåligt.

## **Intelligent Lyxig Massagestol med stor touchskärm**

### **QUICK-GUIDE**

## VILLKOR UNDER SOM STOLEN INTE FÅR ANVÄNDAS

Om något av följande inträffar ska du omedelbart sluta använda stolen och stänga av strömbrytaren, koppla bort strömmen och kontakta oss.

- 1) Av misstag spillde vatten på massagestolen.
- 2) Locket är skadat och den inre mekanismen är synlig.
- 3) Om du känner dig obekväm eller har svår smärta under massagen, måste du omedelbart sluta använda stolen och konsultera en läkare.
- 4) Om du hittar något fel eller onormalt i maskinen när du använder den.
- 5) Om ett strömavbrott inträffar under användning (då det plötsliga återställandet av strömmen kan orsaka skada på användaren).

## PRODUKT PARAMETRAR

Produktnamn	Massagestol
Nominell spänning	220v
Nominell frekvens	50 hz
Säkerhetsnivå	Typ1
Implementering av standarder	GB4706.1-2005 GB4706.10-2008

Intelligent Lyxig Massagestol med stor touchskärm

## QUICK-GUIDE

UNDERHÅLL OCH UPPLYSNING



Använd neutralt rengöringsmedel och en mjuk trasa för daglig rengöring. Använd inte frätande rengöringsmedel. Om nätsladden är skadad måste den bytas ut av en auktoriserad tekniker för att undvika skador och behålla garantin.

Koppla ur stolen från uttaget när du inte använder den eller vid rengöring för att undvika brandrisk. Använd inte vassa föremål som kan skära av produktens yta. Placera inte produkten i en fuktig miljö, måste placeras i ett ventilerat rum.

<b>Problem</b>	<b>Grund</b>	<b>Lösning</b>
Ljud under användning (när motor körs)	Mekaniskt ljud under produktens drift.	Detta är normalt och kräver ingen reparation.
Produkten fungerar inte	Ström är inte tillfört. Kontakten inte i. Massageknapp är inte aktiverad.	Kolla kontakt och ledning och sätt i ordentligt. Tryck sedan på massageknappen.
Maskinen stannade	15 minuters nominell drifttid är avslutad och skiftar automatiskt till standby.	Vill du ha ett till program, tryck på den igen.
	Motorn är överhettad, har körts under längre tid än det tilltänkta tidsintervallet.	Stäng av massagestolen och vänta till motorn svalnat innan du sätter på den igen.

## Intelligent Lyxig Massagestol med stor touchskärm

### QUICK-GUIDE

Kontakta vår kundtjänst om det är problem med produkten. Garanti/reklamationsrätt gäller inte i följande fall:

1) Skador orsakade av felaktig hållning eller felaktig användning.

- 2) Skador orsakade av demontering av en obehörig tekniker.
- 3) När du använder produkten för kommersiellt bruk.
- 4) Krockar och skador orsakade av Force Majeure.
- 5) Vi ansvarar inte för olyckor som orsakas av felaktig användning av produkten.
- 6) Om denna produkt används för något annat än hemmabruk är garantin/reklamationsrätten ogiltig.
- 7) Skador orsakade av annan användning än bruksanvisningen anger.
- 8) Funktionsstörningar orsakade av användaren - användning av tillbehör som inte uppfyller produktens parametrar. Vi ansvarar inte för olyckor som orsakas av detta.